




**Муниципальное бюджетное общеобразовательное учреждение
«Безыменская средняя образовательная школа»
Грайворонского района Белгородской области»**

<p>«Рассмотрено» на ШМО учителей нач.классов Руководитель ШМО  Коломиец Г.А. Протокол №1 от «29» июля 2022 г </p>	<p>«Согласовано» Заместитель директора МБОУ «Безыменская СОШ»  Зимовец Л.М. от «29» августа 2022 г</p>	<p align="center">«Утверждаю» Директор МБОУ «Безыменская СОШ» Гомон П.А. Приказ № 33 от «31» августа 2022 г</p> 
---	---	---

**РАБОЧАЯ ПРОГРАММА
внеурочной деятельности
«В мире чисел»
(1-3 класс)
общеинтеллектуальное направление
2022-2023 г**

Разработчик:

учитель начальных классов
Коломиец Галина Александровна

Рассмотрено

на заседании педагогического совета
Протокол №1 от 31 августа 2022 г

Пояснительная записка

Рабочая программа внеурочной деятельности «**В мире чисел**» разработана на основе авторской программы Кочуровой Е.Э. «Занимательная математика» и в соответствии с требованиями Федерального государственного стандарта начального общего образования.

Реализация задачи воспитания любознательного, активно и заинтересованно познающего мир младшего школьника, обучение решению математических задач творческого и поискового характера будет проходить более успешно, если урочная деятельность дополнится внеурочной работой. Это может быть факультатив «В мире чисел», расширяющий математический кругозор и эрудицию учащихся, способствующий формированию *познавательных* универсальных учебных действий.

Факультатив предназначен для развития математических способностей учащихся, для формирования элементов логической и алгоритмической грамотности, коммуникативных умений младших школьников с применением коллективных форм организации занятий и использованием современных средств обучения. Создание на занятиях ситуаций активного поиска, предоставление возможности сделать собственное «открытие», знакомство с оригинальными путями рассуждений, овладение элементарными навыками исследовательской деятельности позволят обучающимся реализовать свои возможности, приобрести уверенность в своих силах.

Содержание факультатива «В мире чисел» направлено на воспитание интереса к предмету, развитию наблюдательности, геометрической зоркости, умения анализировать, догадываться, рассуждать, доказывать, *умения решать учебную задачу творчески*. Содержание может быть использовано для показа учащимся возможностей применения тех знаний и умений, которыми они овладевают на уроках математики.

Общая характеристика факультатива.

Факультатив «В мире чисел» входит во внеурочную деятельность по направлению *общеинтеллектуальное* развитие личности. Программа предусматривает включение задач и заданий, трудность которых определяется не столько математическим содержанием, сколько новизной и необычностью математической ситуации. Это способствует появлению желания отказаться от образца, проявить самостоятельность, формированию умений работать в условиях поиска, развитию сообразительности, любознательности.

В процессе выполнения заданий дети учатся видеть сходства и различия, замечать изменения, выявлять причины и характер этих изменений, на этой основе формулировать выводы. Совместное с учителем движение от вопроса к ответу – это возможность научить ученика рассуждать, сомневаться, задумываться, стараться и самому найти выход – ответ.

Факультатив «В мире чисел» учитывает возрастные особенности младших школьников и поэтому предусматривает *организацию подвижной деятельности учащихся*, которая не мешает умственной работе. С этой целью включены подвижные математические игры, предусмотрена последовательная смена одним учеником «центров» деятельности в течение одного занятия; передвижение по классу в ходе выполнения математических заданий на листах бумаги, расположенных на стенах классной комнаты и др. Вовремя занятий важно поддерживать прямое общение между детьми (возможность подходить друг к другу, переговариваться, обмениваться мыслями). При организации занятий целесообразно использовать принцип игр «Ручеёк», «Пересадки», принцип свободного перемещения по классу, работу в парах постоянного и

сменного состава, работу в группах. Некоторые математические игры и задания могут принимать форму состязаний, соревнований между командами.

Место факультатива в учебном плане.

Программа рассчитана на 34 часа в год с проведением занятий 1 раз в неделю, продолжительность занятия 35 минут. В первом классе – 33 занятия, во 2 – 3 классах – 34 занятия.

Содержание факультатива отвечает требованию к организации внеурочной деятельности: соответствует курсу «Математика», не требует от учащихся дополнительных математических знаний. Тематика задач и заданий отражает реальные познавательные интересы детей, содержит полезную и любопытную информацию, интересные математические факты, способные дать простор воображению.

Ценностными ориентирами содержания факультатива являются:

- формирование умения рассуждать как компонента логической грамотности;
- освоение эвристических приемов рассуждений;
- формирование интеллектуальных умений, связанных с выбором стратегии решения, анализом ситуации, сопоставлением данных;
- развитие познавательной активности и самостоятельности учащихся;
- формирование способностей наблюдать, сравнивать, обобщать, находить простейшие закономерности, использовать догадку, строить и проверять простейшие гипотезы;
- формирование пространственных представлений и пространственного воображения;
- привлечение учащихся к обмену информацией в ходе свободного общения на занятиях.

Личностные, метапредметные и предметные результаты изучения освоения программы факультатива

Личностными результатами изучения данного курса являются:

- развитие любознательности, сообразительности при выполнении разнообразных заданий проблемного и эвристического характера;
- развитие внимательности, настойчивости, целеустремленности, умения преодолевать трудности – качеств весьма важных в практической деятельности любого человека;
- воспитание чувства справедливости, ответственности;

- развитие самостоятельности суждений, независимости и нестандартности мышления.

Метапредметные результаты представлены в содержании программы в разделе «Универсальные учебные действия». *Предметные результаты* отражены в содержании программы (раздел «Основное содержание»)

ОСНОВНОЕ СОДЕРЖАНИЕ

Числа. Арифметические действия. Величины

Названия и последовательность чисел от 1 до 20. Подсчёт числа точек на верхних гранях выпавших кубиков.

Числа от 1 до 100. Решение и составление ребусов, содержащих числа.

Сложение и вычитание чисел в пределах 100. Таблица умножения однозначных чисел и соответствующие случаи деления.

Числовые головоломки: соединение чисел знаками действия так, чтобы в ответе получилось заданное число и др. Поиск нескольких решений.

Восстановление примеров: поиск цифры, которая скрыта. Последовательное выполнение арифметических действий: отгадывание задуманных чисел.

Заполнение числовых кроссвордов (судоку, какуро и др.)

Числа от 1 до 1000. Сложение и вычитание чисел в пределах 1000.

Числа-великаны (миллион и др.) Числовой палиндром: число, которое читается одинаково слева направо и справа налево.

Поиск и чтение слов, связанных с математикой (в таблице, ходом шахматного коня и др.).

Занимательные задания с римскими цифрами.

Время. Единицы времени. Масса. Единицы массы. Литр.

Форма организации обучения - математические игры:

«Веселый счёт» – игра-соревнование; игры с игральными кубиками. Игры «Чья сумма больше?», «Лучший лодочник», «Русское лото»,

«Математическое домино», «Не собьюсь!», «Задумай число», «Отгадай задуманное число», «Отгадай число и месяц рождения».

Игры «Волшебная палочка», «Лучший счётчик», «Не подведи друга», «День и ночь», «Счастливый случай», «Сбор плодов», «Гонки с зонтиками», «Магазин», «Какой ряд дружнее?»

Игры с мячом: «Наоборот», «Не урони мяч».

Игры с набором «Карточки-считалочки» (сорбонки) – двусторонние карточки: на одной стороне – задание, на другой – ответ.

Математические пирамиды: «Сложение в пределах 10; 20; 100», «Вычитание в пределах 10; 20; 100», «Умножение», «Деление».

Работа с палитрой – основой с цветными фишками и комплектом заданий к палитре по темам: «Сложение и вычитание до 100» и др.

Игры «Крестики-нолики», «Крестики-нолики на бесконечной доске», «Морской бой» и др., конструкторы «Часы», «Весы» из электронного учебного пособия «Математика и конструирование»

Универсальные учебные действия

Сравнивать разные приемы действий, *выбирать* удобные способы для выполнения конкретного задания.

Моделировать в процессе совместного обсуждения алгоритм решения числового кроссворда;

использовать его в ходе самостоятельной работы.

Применять изученные способы учебной работы и приёмы вычислений для работы с числовыми головоломками.

Анализировать правила игры. *Действовать* в соответствии с заданными правилами.

Включаться в групповую работу. *Участвовать* в обсуждении проблемных вопросов, высказывать собственное мнение и аргументировать его.

Выполнять пробное учебное действие, *фиксировать* индивидуальное затруднение в пробном действии.

Аргументировать свою позицию в коммуникации, *учитывать* разные мнения,

использовать критерии для обоснования своего суждения.

Сопоставлять полученный (промежуточный, итоговый) результат с заданным условием.

Контролировать свою деятельность: обнаруживать и исправлять ошибки.

Мир занимательных задач

Задачи, допускающие несколько способов решения. Задачи с недостаточными, некорректными данными, с избыточным составом условия.

Последовательность «шагов» (алгоритм) решения задачи.

Задачи, имеющие несколько решений. Обратные задачи и задания.

Ориентировка в тексте задачи, выделение условия и вопроса, данных и искомым чисел (величин). Выбор необходимой информации, содержащейся в тексте задачи, на рисунке или в таблице, для ответа на заданные вопросы.

Старинные задачи. Логические задачи. Задачи на переливание. Составление аналогичных задач и заданий.

Нестандартные задачи. Использование знаково-символических средств для моделирования ситуаций, описанных в задачах.

Задачи, решаемые способом перебора. «Открытые» задачи и задания. Задачи и задания по проверке готовых решений, в том числе и неверных.

Анализ и оценка готовых решений задачи, выбор верных решений.

Задачи на доказательство, например, найти цифровое значение букв в условной записи: СМEX + ГРОМ = ГРЕМИ и др. Обоснование выполняемых и выполненных действий.

Решение олимпиадных задач международного конкурса «Кенгуру». Воспроизведение способа решения задачи. Выбор наиболее эффективных способов решения.

Универсальные учебные действия

Анализировать текст задачи: ориентироваться в тексте, выделять условие и вопрос, данные и искомые числа (величины).

Искать и выбирать необходимую информацию, содержащуюся в тексте задачи, на рисунке или в таблице, для ответа на заданные вопросы.

Моделировать ситуацию, описанную в тексте задачи. *Использовать* соответствующие знаково-символические средства для моделирования ситуации.

Конструировать последовательность «шагов» (алгоритм) решения задачи.

Объяснять (обосновывать) выполняемые и выполненные действия.

Воспроизводить способ решения задачи.

Сопоставлять полученный (промежуточный, итоговый) результат с заданным условием.

Анализировать предложенные варианты решения задачи, выбирать из них верные.

Выбрать наиболее эффективный способ решения задачи.

Оценивать предъявленное готовое решение задачи (верно, неверно).

Участвовать в учебном диалоге, оценивать процесс поиска и результат решения задачи.

Конструировать несложные задачи.

Геометрическая мозаика

Пространственные представления. Понятия «влево», «вправо», «вверх», «вниз». Маршрут передвижения. Точка начала движения; число, стрелка $1 \rightarrow 1 \downarrow$, указывающие направление движения. Проведение линии по заданному маршруту (алгоритму): путешествие точки (на листе в клетку). Построение собственного маршрута (рисунка) и его описание.

Геометрические узоры. Закономерности в узорах. Симметрия. Фигуры, имеющие одну и несколько осей симметрии.

Расположение деталей фигуры в исходной конструкции (треугольники, таны, уголки, спички). Части фигуры. Место заданной фигуры в конструкции.

Расположение деталей. Выбор деталей в соответствии с заданным контуром конструкции. Поиск нескольких возможных вариантов решения.

Составление и зарисовка фигур по собственному замыслу.

Разрезание и составление фигур. Деление заданной фигуры на равные по площади части.

Поиск заданных фигур в фигурах сложной конфигурации.

Решение задач, формирующих геометрическую наблюдательность.

Распознавание (нахождение) окружности на орнаменте. Составление (вычерчивание) орнамента с использованием циркуля (по образцу, по собственному замыслу).

Объёмные фигуры: цилиндр, конус, пирамида, шар, куб. Моделирование из проволоки. Создание объёмных фигур из разверток: цилиндр, призма шестиугольная, призма треугольная, куб, конус, четырёхугольная пирамида,

октаэдр, параллелепипед, усеченный конус, усеченная пирамида, пятиугольная пирамида, икосаэдр. (По выбору учащихся.)

Форма организации обучения – работа с конструкторами

Моделирование фигур из одинаковых треугольников, уголков.

Танграм: древняя китайская головоломка. «Сложи квадрат». «Спичечный» конструктор.

ЛЕГО-конструкторы. Набор «Геометрические тела».

Конструкторы «Танграм», «Спички», «Полимино», «Кубики», «Паркетки и мозаики», «Монтажник», «Строитель» и др. из электронного учебного пособия «Математика и конструирование».

Универсальные учебные действия

Ориентироваться в понятиях «влево», «вправо», «вверх», «вниз».

Ориентироваться на точку начала движения, на числа и стрелки $1 \rightarrow$ $1 \downarrow$ и др., указывающие направление движения.

Проводить линии по заданному маршруту (алгоритму).

Выделять фигуру заданной формы на сложном чертеже.

Анализировать расположение деталей (танов, треугольников, уголков, спичек) в исходной конструкции.

Составлять фигуры из частей. *Определять* место заданной детали в конструкции.

Выявлять закономерности в расположении деталей; *составлять* детали в соответствии с заданным контуром конструкции.

Сопоставлять полученный (промежуточный, итоговый) результат с заданным условием.

Объяснять (доказывать) выбор деталей или способа действия при заданном условии.

Анализировать предложенные возможные варианты верного решения.

Моделировать объёмные фигуры из различных материалов (проволока, пластилин и др.) и из развёрток.

Осуществлять развернутые действия контроля и самоконтроля: сравнивать построенную конструкцию с образцом.

Календарно – тематическое планирование (приложение)

Учебно-методические средства обучения

1. Сборник программ внеурочной деятельности» под ред. Н.Ф.Виноградовой, М. «Вентана-Граф» 2011
2. Н.Г.Белицкая, А.О.Орг «Школьные олимпиады, начальная школа» 2-4 классы М. Айрис-пресс 2009
3. Т.Н.Каркошкина «Олимпиадные задания» (3-4 классы) выпуск 3, Волгоград «Учитель» 2010
4. Т.А.Мельникова «Математика. Развитие логического мышления» 1-4 классы, Волгоград «Учитель» 2009
5. Ю. Нестеренко, С.Олехнин, М.Потапов «Лучшие задачи на смекалку», М. «АСТ-ПРЕСС» 1999
6. Г.В.Раицкая «Олимпиадные задания» 3-4 классы, изд. «Учебная литература» 2010

